

БУХГАЛТЕРСКИЙ БАЛАНС
на **_31 декабря_2018** года

АО "Таймырская топливная компания"

Организация:

Идентификационный номер налогоплательщика:

Вид деятельности: Торговля оптовая твердым, жидким и газообразным топливом и подобными продуктами

Организационно-правовая форма / форма собственности:

Акционерное общество / Частная

Единица измерения: тыс.руб.

Местонахождение (адрес): 660049, г.Красноярск, ул.Богграда, д.15

Форма по ОКУД
Дата (число, месяц,

по ОКПО

ИНН

по ОКВЭД

по ОКОПФ / ОКФС

по ОКЕИ

| Коды | | |
|-------------------|-----------|-----------|
| 710001 | | |
| 2018 | 12 | 31 |
| 56907887 | | |
| 2460047153 | | |
| 46.71 | | |
| 67/16 / | | |
| 384 | | |

| Пояснения | Наименование показателя | Код | На 31 декабря 2018г. | На 31 декабря 2017г. | На 31 декабря 2016г. |
|-------------------------------|---|-------------|-------------------------|-------------------------|-------------------------|
| | 1 | 2 | 3 | 4 | 5 |
| АКТИВ | | | | | |
| I. ВНЕОБОРОТНЫЕ АКТИВЫ | | | | | |
| раздел 2.2 | Нематериальные активы | 1110 | 2 273 | 3 566 | 5 515 |
| | Результаты исследований и разработок | 1120 | | | |
| | Нематериальные поисковые активы | 1130 | | | |
| | Материальные поисковые активы | 1140 | | | |
| раздел 2.3 | Основные средства | 1150 | 1 630 729 | 1 786 117 | 1 497 246 |
| | Доходные вложения в материальные ценности | 1160 | | | |
| | Финансовые вложения | 1170 | - | - | - |
| | в том числе: | 1171 | | | |
| | инвестиции в дочерние общества | 1172 | | | |
| | инвестиции в зависимые общества | 1173 | | | |
| | инвестиции в другие организации | 1174 | | | |
| | займы, предоставленные организациям на срок более 12 месяцев | 1175 | | | |
| | прочие долгосрочные финансовые вложения | 1180 | 2 479 | | |
| раздел 2.14 | Отложенные налоговые активы | 1190 | | | |
| | Прочие внеоборотные активы | 1190 | | | |
| | ИТОГО по разделу I. | 1100 | 1 635 481 | 1 789 683 | 1 502 761 |
| II. ОБОРОТНЫЕ АКТИВЫ | | | | | |
| раздел 2.5 | Запасы | 1210 | 3 853 674 | 3 850 500 | 4 487 291 |
| | в том числе: | 1211 | | | |
| | сырье, материалы и другие аналогичные ценности | 1212 | 28 115 | 24 778 | 44 438 |
| | затраты в незавершенном производстве | 1213 | | | |
| | готовая продукция, товары для перепродажи и товары отгруженные | 1214 | 3 825 559 | 3 825 722 | 4 442 853 |
| | прочие запасы и затраты | 1220 | | | |
| | Налог на добавленную стоимость по приобретенным ценностям | 1220 | 43 057 | 38 655 | 60 877 |
| раздел 2.6 | Дебиторская задолженность (сумма строк 1231+1235) | 1230 | 1 125 184 | 901 608 | 1 403 091 |
| | из нее: | 1231 | | | |
| | Дебиторская задолженность (платежи по которой ожидаются более чем через 12 месяцев после отчетной даты) | 1231 | 10 962 | 21 881 | 7 605 |
| | в том числе: | 1232 | | | |
| | покупатели и заказчики | 1233 | | | |
| | авансы выданные | 1234 | 10 962 | 21 881 | 7 605 |
| | прочие дебиторы | 1235 | | | |
| | Дебиторская задолженность (платежи по которой ожидаются в течение 12 месяцев после отчетной даты) | 1235 | 1 114 222 | 879 727 | 1 395 486 |
| | в том числе: | 1236 | | | |
| | покупатели и заказчики | 1237 | 261 402 | 282 739 | 314 720 |
| | авансы выданные | 1238 | 739 876 | 499 359 | 668 128 |
| | прочие дебиторы | 1240 | 112 944 | 97 629 | 412 638 |
| раздел 2.4 | Финансовые вложения | 1240 | 265 595 | 420 897 | 87 838 |
| | в том числе: | 1241 | | | |
| | займы, предоставленные организациям на срок менее 12 месяцев | 1241 | 265 595 | 420 897 | 87 838 |
| | прочие краткосрочные финансовые вложения | 1242 | | | |
| | Денежные средства и денежные эквиваленты | 1250 | 43 455 | 31 798 | 304 984 |
| | в том числе: | 1251 | | | |
| | касса | 1252 | 2 253 | 622 | 1 009 |
| | расчетные счета | 1253 | | | |
| | валютные счета | 1254 | 34 735 | 21 396 | 298 393 |
| | денежные эквиваленты и прочие денежные средства | 1260 | 6 467 | 9 780 | 5 582 |
| раздел 2.7 | Прочие оборотные активы | 1260 | 841 | 3 894 | 1 278 |
| | ИТОГО по разделу II | 1200 | 5 331 806 | 5 247 352 | 6 345 359 |
| | БАЛАНС (сумма строк 1100+1200) | 1600 | 6 967 287 | 7 037 035 | 7 848 120 |

| Пояснения | Наименование показателя | Код | На 31 декабря 2018г. | На 31 декабря 2017г. | На 31 декабря 2016г. |
|---------------|--|-------------|----------------------|----------------------|----------------------|
| | 1 | 2 | 3 | 4 | 5 |
| ПАССИВ | | | | | |
| раздел 2.8 | III. КАПИТАЛ И РЕЗЕРВЫ | | | | |
| | Уставный капитал (складочный капитал, уставный фонд, вклады товарищей) | 1310 | 8 494 | 8 494 | 8 494 |
| | Собственные акции, выкупленные у акционеров | 1320 | | | |
| | Переоценка внеоборотных активов | 1340 | | | |
| | Добавочный капитал (без переоценки) | 1350 | 4 838 732 | 4 838 732 | 4 838 732 |
| | Резервный капитал | 1360 | 1 147 | 1 147 | 1 147 |
| | Нераспределенная прибыль (непокрытый убыток) | 1370 | (130 927) | (277 007) | (508 200) |
| | в том числе: | 1371 | | | |
| | нераспределенная прибыль (непокрытый убыток) отчетного периода | | 146 080 | 231 193 | 63 659 |
| | ИТОГО по разделу III | 1300 | 4 717 446 | 4 571 366 | 4 340 173 |
| | IV. ДОЛГОСРОЧНЫЕ ОБЯЗАТЕЛЬСТВА | | | | |
| | Заемные средства | 1410 | | | |
| раздел 2.14 | Отложенные налоговые обязательства | 1420 | | 2 833 | 4 026 |
| раздел 2.10 | Оценочные обязательства | 1430 | | | 28 208 |
| | Прочие обязательства | 1450 | | | |
| | ИТОГО по разделу IV | 1400 | - | 2 833 | 32 234 |
| раздел 2.9 | V. КРАТКОСРОЧНЫЕ ОБЯЗАТЕЛЬСТВА | | | | |
| | Заемные средства | 1510 | 862 794 | 1 371 173 | 2 335 138 |
| | Кредиторская задолженность | 1520 | 1 311 588 | 1 049 628 | 1 107 817 |
| | в том числе: | 1521 | | | |
| | поставщики и подрядчики | | 375 163 | 353 634 | 479 279 |
| | задолженность перед персоналом организации | 1522 | | | |
| | задолженность по налогам и сборам | 1523 | 229 875 | 150 577 | 6 229 |
| | задолженность по страховым взносам | 1524 | | | |
| | авансы полученные | 1525 | 68 610 | 96 050 | 81 029 |
| | задолженность по выплате дивидендов | 1526 | | | |
| | прочие кредиторы | 1527 | 637 940 | 449 367 | 541 280 |
| | Доходы будущих периодов | 1530 | | | |
| раздел 2.10 | Оценочные обязательства | 1540 | 75 111 | 41 257 | 32 758 |
| | Прочие обязательства | 1550 | 348 | 778 | |
| | ИТОГО по разделу V | 1500 | 2 249 841 | 2 462 836 | 3 475 713 |
| | БАЛАНС (сумма строк 1300+1400+1500) | 1700 | 6 967 287 | 7 037 035 | 7 848 120 |

1. Указывается номер соответствующего пояснения к бухгалтерской отчетности

Руководитель

В.В.Шульга

(подпись)

(расшифровка подписи)

Главный бухгалтер

Е.М.Ободенко

(подпись)

(расшифровка подписи)

" 07 " февраля 2019 г.



ОТЧЕТ О ФИНАНСОВЫХ РЕЗУЛЬТАТАХ
за 2018 год

Организация: АО "Таймырская топливная компания"
Идентификационный номер налогоплательщика:

Форма по ОКУД
Дата (число, месяц, год)

по ОКПО
ИНН


Вид деятельности Торговля оптовая твердым, жидким и газообразным топливом и подобными
Организационно-правовая форма / форма собственности: Акционерное общество / Частная
Единица измерения: тыс. руб.

по ОКВЭД
по ОКОПФ / ОКФС
по ОКЕИ

| Коды | | |
|-------------------|-----------|-----------|
| 710002 | | |
| 2018 | 12 | 31 |
| 56907887 | | |
| 2460047153 | | |
| 46.71 | | |
| 67/16 / | | |
| 384 | | |

| Номер раздела в Пояснениях ¹ | Наименование показателя | код | за 2018 год | за 2017 год |
|--|--|----------|-------------|-------------|
| | 1 | 2 | 3 | 4 |
| раздел 2.11 | Выручка | 2110 | 10 501 911 | 9 586 335 |
| | в том числе: | | | |
| | от продажи металлов и изделий из них | 2111 | 2 579 544 | 2 042 007 |
| | прочая реализация | 2112 | 7 922 367 | 7 544 328 |
| раздел 2.12 | Себестоимость продаж | 2120 | (9 049 811) | (8 238 153) |
| | в том числе: | | | |
| | проданных металлов и изделий из них | 2121 | (1 806 584) | (1 425 791) |
| | прочая реализация | 2122 | (7 243 227) | (6 812 362) |
| | Валовая прибыль (убыток) | 2100 | 1 452 100 | 1 348 182 |
| раздел 2.12 | Коммерческие расходы | 2210 | (794 251) | (615 171) |
| раздел 2.12 | Управленческие расходы | 2220 | (333 117) | (299 251) |
| | Прибыль (убыток) от продаж | 2200 | 324 732 | 433 760 |
| | Доходы от участия в других организациях | 2310 | | |
| | Проценты к получению | 2320 | 20 200 | 16 189 |
| | Проценты к уплате | 2330 | (68 982) | (95 217) |
| раздел 2.13 | Прочие доходы | 2340 | 39 179 | 36 344 |
| раздел 2.13 | Прочие расходы | 2350 | (96 101) | (77 716) |
| | Прибыль (убыток) до налогообложения | 2300 | 219 028 | 313 360 |
| | Текущий налог на прибыль | 2410 | (80 388) | (85 838) |
| | в т.ч. постоянные налоговые активы (обязательства) | 2421 | (28 075) | (21 973) |
| | Изменение отложенных налоговых обязательств | 2430 | (1 688) | 2 674 |
| | Изменение отложенных налоговых активов | 2450 | 10 195 | (1 481) |
| | Прочее | 2460 | (3 559) | (157) |
| | в т.ч. изменение отложенных налоговых активов (обязательств), не влияющих на налог на прибыль текущего периода | 2461 | (3 195) | |
| | Перераспределение налога на прибыль внутри консолидированной группы налогоплательщиков | 2465 | 2 492 | 2 635 |
| | Чистая прибыль (убыток) | 2400 | 146 080 | 231 193 |
| | Результат от переоценки внеоборотных активов, не включаемый в чистую прибыль (убыток) периода | 2510 | | |
| | Результат от прочих операций, не включаемый в чистую прибыль (убыток) периода | 2520 | | |
| | Совокупный финансовый результат периода | 2500 | 146 080 | 231 193 |
| | Базовая прибыль (убыток) на акцию | 2900 | 17 | 27 |
| | Разводненная прибыль (убыток) на акцию | 2910 | | |

1. Указывается номер соответствующего пояснения к бухгалтерской отчетности

Руководитель  **В.В.Шульга**
(подпись) (расшифровка подписи)

" 07 " февраля 2019 г.

Главный бухгалтер  **Е.М.Ободенко**
(подпись) (расшифровка подписи)



ОТЧЕТ ОБ ИЗМЕНЕНИЯХ КАПИТАЛА
за 2018 год

| | |
|--------------------------|----------------|
| Коды | 710003 |
| Форма по ОКУД | 2018 12 31 |
| Дата (число, месяц, год) | 56907887 |
| по ОКПО | 2460047153 |
| ИНН | 46.71 |
| по ОКВЭД | 67/16 / |
| по ОКОПФ / ОКФС | 384 |
| по ОКЕИ | |

АО "Таймырская топливная компания"

Организация: Идентификационный номер налогоплательщика:
Вид деятельности: Торговля оптовая твердым, жидким и газообразным топливом и подобными продуктами
Организационно-правовая форма / форма собственности: Акционерное общество / Частная
Единица измерения: Тys. руб.

I. Движение капитала

| Наименование показателя | код | Уставный капитал | Собственные акции, выкупленные у акционеров | Добавочный капитал | Резервный капитал | Наращенные ая прибыль (непокрытый убыток) | Итого |
|---|-------------|------------------|---|--------------------|-------------------|---|------------------|
| 1 | 2 | 3 | 4 | 5 | 6 | 7 | 8 |
| Величина капитала на 31 декабря 2016 г. | 3100 | 8 494 | - | 4 838 732 | 1 147 | (508 200) | 4 340 173 |
| Увеличение капитала - всего: | 3210 | | | | | 231 193 | 231 193 |
| в том числе: | | | | | | | |
| чистая прибыль | 3211 | X | X | X | X | | 231 193 |
| переоценка имущества | 3212 | X | X | | X | | |
| доходы, относящиеся непосредственно на увеличение капитала | 3213 | X | X | | X | | |
| дополнительный выпуск акций | 3214 | | | | X | X | |
| увеличение номинальной стоимости акций | 3215 | | | | X | | |
| реорганизация юридического лица | 3216 | | | | | | |
| взнос в уставный капитал | 3217 | | X | | X | | |
| Уменьшение капитала - всего: | 3220 | | | | | | |
| в том числе: | | | | | | | |
| убыток | 3221 | X | X | X | X | | |
| переоценка имущества | 3222 | X | X | | X | | |
| расходы, относящиеся непосредственно на уменьшение капитала | 3223 | X | X | | X | | |
| уменьшения номинала акций | 3224 | | | | X | | |
| уменьшения количества акций | 3225 | | | | X | | |
| реорганизации юридического лица | 3226 | | | | | | |
| дивиденды | 3227 | X | X | X | X | | |

| Наименование показателя | код | На 31 декабря 2016 г. | Изменение капитала за 2017 г. | | На 31 декабря 2017 г. |
|--|----------|-----------------------|---------------------------------|-----------------------|-----------------------|
| | | | за счет чистой прибыли (убытка) | за счет иных факторов | |
| 1 | 2 | 3 | 4 | 5 | 6 |
| Капитал - всего | 3400 | - | - | - | - |
| до корректировок | | | | | |
| корректировка в связи с изменением учетной политики | 3410 | - | - | - | - |
| исправлением ошибок | 3420 | - | - | - | - |
| после корректировок | 3500 | - | - | - | - |
| в том числе: | 3401 | | | | |
| нераспределенная прибыль (непокрытый убыток) до корректировок | | | | | |
| корректировка в связи с изменением учетной политики | 3411 | | | | |
| исправлением ошибок | 3421 | | | | |
| после корректировок | 3501 | | | | |
| другие статьи капитала, по которым осуществлены корректировки: | 3402 | | | | |
| до корректировок | | | | | |
| корректировка в связи с изменением учетной политики | 3412 | | | | |
| исправлением ошибок | 3422 | | | | |
| после корректировок | 3502 | | | | |

3. Чистые активы

| Наименование показателя | код | На 31 декабря 2018 г. | На 31 декабря 2017 г. | На 31 декабря 2016 г. |
|-------------------------|----------|-----------------------|-----------------------|-----------------------|
| | | | | |
| 1 | 2 | 3 | 4 | 5 |
| Чистые активы | 3600 | 4 717 446 | 4 571 366 | 4 340 173 |

Руководитель  В.В. Шульга
(подпись) (расшифровка подписи)

Главный бухгалтер  Е.М. Ободенко
(подпись) (расшифровка подписи)



" 07 " февраля 2019 г.


ОТЧЕТ О ДВИЖЕНИИ ДЕНЕЖНЫХ СРЕДСТВ
за 2018 год

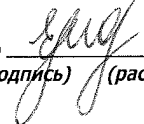
Организация: АО "Таймырская топливная компания"
Идентификационный номер налогоплательщика:
Вид деятельности: Торговля оптовая твердым, жидким и газообразным топливом и продуктами нефтепереработки
Организационно-правовая форма / форма собственности: Акционерное общество / Частная
Единица измерения: тыс. руб.

Форма по ОКУД
Дата (число, месяц, год)
по ОКПО
ИНН
по ОКВЭД
по ОКОПФ / ОКФС
по ОКЕИ

| Коды | | |
|------------|----|----|
| 710004 | | |
| 2018 | 12 | 31 |
| 56907887 | | |
| 2460047153 | | |
| 46.71 | | |
| 67/16 / | | |
| 384 | | |

| Наименование показателя | код | за 2018 год | за 2017 год |
|---|-------------|----------------|------------------|
| 1 | 2 | 3 | 4 |
| ДЕНЕЖНЫЕ ПОТОКИ ОТ ТЕКУЩИХ ОПЕРАЦИЙ | | | |
| Поступления - всего, в том числе: | 4110 | 10 859 262 | 10 540 366 |
| от продажи продукции, товаров, работ и услуг | 4111 | 10 650 924 | 9 539 221 |
| арендных платежей, лицензионных платежей, роялти, комиссионных и иных | 4112 | 143 822 | 91 994 |
| от перепродажи финансовых вложений | 4113 | | |
| прочие поступления | 4119 | 64 516 | 909 151 |
| Платежи - всего, в том числе: | 4120 | (10 458 594) | (9 038 930) |
| поставщикам (подрядчикам) за сырье, материалы, работы, услуги | 4121 | (8 924 856) | (7 606 158) |
| в связи с оплатой труда работников, страховых взносов и НДФЛ | 4122 | (581 021) | (554 848) |
| процентов по долговым обязательствам | 4123 | (77 317) | (148 138) |
| налога на прибыль организаций | 4124 | (81 623) | (100 445) |
| налогов и сборов (кроме налога на прибыль организаций, страховых взносов и НДФЛ) | 4125 | (17 945) | (38 697) |
| таможенных пошлин | 4126 | (727 714) | (508 950) |
| прочие платежи | 4129 | (48 118) | (81 694) |
| Сальдо денежных потоков от текущих операций | 4100 | 400 668 | 1 501 436 |
| ДЕНЕЖНЫЕ ПОТОКИ ОТ ИНВЕСТИЦИОННЫХ ОПЕРАЦИЙ | | | |
| Поступления - всего, в том числе: | 4210 | 185 800 | - |
| от продажи внеоборотных активов (кроме финансовых вложений) | 4211 | | |
| от продажи акций других организаций (долей участия) | 4212 | | |
| от возврата предоставленных займов, от продажи долговых ценных бумаг (прав | 4213 | 155 303 | |
| дивидендов, процентов по долговым финансовым вложениям и аналогичных | 4214 | 30 497 | |
| прочие поступления | 4219 | | |
| Платежи - всего, в том числе: | 4220 | (95 503) | (853 155) |
| в связи с приобретением, созданием, модернизацией, реконструкцией и подготовкой к | 4221 | (95 503) | (520 096) |
| в связи с приобретением акций других организаций (долей участия) | 4222 | | |
| в связи с предоставлением займов другим лицам, с приобретением долговых ценных | 4223 | | (333 059) |
| процентов по долговым обязательствам, включаемым в стоимость инвестиционного | 4224 | | |
| прочие платежи | 4229 | | |
| Сальдо денежных потоков от инвестиционных операций | 4200 | 90 297 | (853 155) |
| ДЕНЕЖНЫЕ ПОТОКИ ОТ ФИНАНСОВЫХ ОПЕРАЦИЙ | | | |
| Поступления - всего, в том числе: | 4310 | 3 600 000 | 3 225 000 |
| получение кредитов и займов | 4311 | 3 600 000 | 3 225 000 |
| денежных вкладов собственников (участников) | 4312 | | |
| от выпуска акций, увеличения долей участия | 4313 | | |
| от выпуска облигаций, векселей и других долговых ценных бумаг и др. | 4314 | | |
| прочие поступления | 4319 | | |
| Платежи - всего, в том числе: | 4320 | (4 100 000) | (4 136 000) |
| собственникам (участникам) в связи с выкупом у них акций (долей участия) | 4321 | | |
| на уплату дивидендов и иных платежей по распределению прибыли в пользу | 4322 | | |
| в связи с погашением (выкупом) векселей и других долговых ценных бумаг, возврат | 4323 | (4 100 000) | (4 136 000) |
| на прочие выплаты, перечисления | 4329 | | |
| Сальдо денежных потоков от финансовых операций | 4300 | (500 000) | (911 000) |
| Сальдо денежных потоков за отчетный период | 4400 | (9 035) | (262 719) |
| ОСТАТОК ДЕНЕЖНЫХ СРЕДСТВ И ДЕНЕЖНЫХ ЭКВИВАЛЕНТОВ НА НАЧАЛО ОТЧЕТНОГО ПЕРИОДА | 4450 | 31 798 | 304 984 |
| Величина влияния изменений курса иностранной валюты по отношению к рублю | 4490 | 20 692 | (10 467) |
| ОСТАТОК ДЕНЕЖНЫХ СРЕДСТВ И ДЕНЕЖНЫХ ЭКВИВАЛЕНТОВ НА КОНЕЦ ОТЧЕТНОГО ПЕРИОДА | 4500 | 43 455 | 31 798 |

Руководитель  В.В. Шульга
(подпись) (расшифровка подписи)

Главный бухгалтер  Е.М. Ободенко
(подпись) (расшифровка подписи)

" 07 " февраля 2019 г.

